


**GRUPO FINANCIERO MERCADO DE VALORES
Y SUBSIDIARIAS
BALANCE GENERAL CONSOLIDADO
AL 30 DE JUNIO DEL 2012
(En colones sin céntimos)**

	Junio 2012	Junio 2011
ACTIVOS		
Disponibilidades	1,815,520,420	2,271,635,349
Inversiones en Instrumentos financieros		
Disponibles para la venta	3,665,614,987	4,674,384,231
Productos por cobrar	28,251,019	59,704,147
Cuentas y comisiones por cobrar		
Comisiones por cobrar	291,093,225	362,916,209
Cuentas por cobrar por servicios bursátiles	1,118,548,612	98,267,769
Cuentas por cobrar por operaciones con partes relacionadas	2,594,868	421,198
Impuesto sobre la renta diferido e impuesto sobre la renta por cobrar	36,703,736	-
Otras cuentas por cobrar	5,872,631	6,944,643
Participaciones en el capital de otras empresas	18,031,237	18,031,237
Inmuebles, mobiliario y equipo (neto)	1,255,628,029	1,307,940,675
Otros activos	171,125,432	205,504,828
TOTAL DE ACTIVOS	<u>8,408,984,194</u>	<u>9,005,750,285</u>
PASIVOS Y PATRIMONIO		
PASIVOS		
Cuentas por pagar y provisiones	720,349,876	606,332,070
Cuentas por pagar por operaciones bursátiles	477,245,423	747,272,104
Impuesto sobre la renta diferido	-	18,675,616
TOTAL PASIVOS	<u>1,197,595,297</u>	<u>1,372,279,790</u>
PATRIMONIO		
Capital Social	3,200,000,000	3,200,000,000
Aportes Patrimoniales no Capitalizados	300,785,540	300,785,540
Ajuste por cambio en el valor razonable de las inversiones en valores disponibles para la venta	(85,642,064)	43,576,438
Reservas Patrimoniales	420,824,552	400,020,730
Resultados acumulados de periodos anteriores	3,266,133,438	3,369,470,807
Resultado del periodo	109,287,429	319,616,980
TOTAL DEL PATRIMONIO	<u>7,211,388,895</u>	<u>7,633,470,495</u>
TOTAL PASIVO, PARTICIPACION MINORITARIA Y PATRIMONIO	<u>8,408,984,193</u>	<u>9,005,750,285</u>



Cristina Masís Cuevillas
Representante Legal



Laura Rojas Vargas
Contadora




Gonzalo Coto Arce
Auditor Interno

**GRUPO FINANCIERO MERCADO DE VALORES DE COSTA RICA
Y SUBSIDIARIAS**

**ESTADO DE RESULTADOS CONSOLIDADO
DEL 01 DE ENERO 2012 AL 30 DE JUNIO DEL 2012 Y 2011
(En colones sin céntimos)**



	Junio 2012	Junio 2011
Ingresos Financieros		
Por inversiones en valores y depósitos	124,636,773	128,230,628
Por diferencial cambiario neto	69,284,889	101,887,444
Por ganancia instrumentos financieros disponibles para la venta	33,556,226	43,424,156
Por otros ingresos financieros	-	67,657,878
Total de Ingresos Financieros	<u>227,477,888</u>	<u>341,200,107</u>
Gastos Financieros		
Por diferencial cambiario neto	209,586,314	155,547,760
Por otros gastos financieros	6,784,242	6,017,375
Total de Gastos Financieros	<u>216,370,556</u>	<u>161,565,135</u>
RESULTADO FINANCIERO	<u>11,107,332</u>	<u>179,634,972</u>
Otros Ingresos de Operación		
Por comisiones por servicios	2,212,868,210	2,499,653,512
Por participaciones en otras compañías	-	4,793,767
Por otros ingresos operativos	11,148,536	7,030,744
Por cambio y arbitraje de divisas	43,199,100	66,751,489
Total Otros Ingresos de Operación	<u>2,267,215,846</u>	<u>2,578,229,512</u>
Otros Gastos de Operación		
Por comisiones por servicios	392,907,652	409,681,110
Por otros gastos operativos	18,629,110	22,459,129
Total Otros Gastos de Operación	<u>411,536,762</u>	<u>432,140,239</u>
RESULTADO OPERACIONAL BRUTO	<u>1,855,679,083</u>	<u>2,146,089,273</u>
Gastos Administrativos		
Gastos de Personal	1,136,446,361	1,277,557,927
Gastos por servicios externos	147,709,305	186,916,792
Gastos Movilidad y Comunicaciones	26,586,802	28,602,771
Gastos de Infraestructura	326,975,358	345,766,352
Gastos Generales	92,745,969	102,134,408
Total Gastos Administrativos	<u>1,730,463,795</u>	<u>1,940,978,251</u>
RESULTADO OPERACIONAL NETO ANTES DE IMPUESTOS	<u>136,322,620</u>	<u>384,745,994</u>
Impuesto sobre la renta	27,035,192	65,129,014
RESULTADO DEL PERIODO	<u>109,287,428</u>	<u>319,616,980</u>


 Cristina Masís Cuevillas
 Representante Legal


 Laura Rojas Vargas
 Contadora


 Gonzalo Coto Arce
 Auditor Interno



GRUPO FINANCIERO MERCADO DE VALORES DE COSTA RICA, S.A. Y SUBSIDIARIAS

ESTADO DE CAMBIOS EN EL PATRIMONIO NETO CONSOLIDADO

AL 30 DE JUNIO DEL 2012

(En colones sin céntimos)

	Capital Social	Aportes patrimoniales no capitalizados	Ajustes al patrimonio	Reservas patrimoniales	Resultados acumulados de años anteriores	Total
Saldo al 31 de Diciembre del 2011	3,200,000,000	300,785,540	-18,081,911	420,824,552	3,266,133,439	7,169,661,620
Ajuste de inversiones a valor de mercado			-67,560,153			-67,560,153
Resultado del Período					109,287,429	109,287,429
Saldo al 30 de junio del 2012	<u>3,200,000,000</u>	<u>300,785,540</u>	<u>-85,642,064</u>	<u>420,824,552</u>	<u>3,375,420,868</u>	<u>7,211,388,895</u>

Cristina Masís Cuevillas
Representante Legal

Laura Rojas Vargas
Contadora


Gonzalo Coto Arce
Auditor Interno

GRUPO FINANCIERO MERCADO DE VALORES Y SUBSIDIARIAS
BALANCE GENERAL
HOJA DE TRABAJO DE CONSOLIDACION
AL 30 DE JUNIO DEL 2012

CUENTA	MERCADO	SAFI	INMOBILIARIA	GRUPO FIN.	AJUSTE DEBE	AJUSTE HABER	CONSOLIDACION
ACTIVOS							
<i>Disponibilidades</i>							
Disponibilidades	1,372,920,123	246,683,766	-	-			1,619,603,889
Disponibilidades Restringidas	195,916,531	-	-	-			195,916,531
<i>Inversiones en Instrumentos Financieros</i>							
Disponibles para la venta	1,397,944,847	1,968,589,713	42,007,814	12,930,114			3,421,472,487
Instrumentos Financieros restringidos	244,142,500	-	-	-			244,142,500
Productos por cobrar	14,464,094	13,786,925	-	-			28,251,019
<i>Cuentas y comisiones por cobrar</i>							
Comisiones por cobrar	151,498,594	139,594,631	-	-			291,093,225
Cuentas por cobrar por servicios bursátiles	1,119,266,687	-	-	-		718,075	1,118,548,612
Cuentas por cobrar por operaciones con partes relacionadas	2,594,868	161,489	-	-		161,489	2,594,868
Impuesto sobre la renta diferido e impuesto sobre la renta por cobrar	17,576,675	19,127,060	-	-			36,703,736
Otras cuentas por cobrar	-	-	5,872,631	-			5,872,631
<i>Participaciones en el capital de otras empresas</i>	18,031,237	-	-	7,198,458,781		7,198,458,781	18,031,237
<i>Inmuebles, mobiliario y equipo (neto)</i>	99,551,649	15,519,350	1,140,557,031	-			1,255,628,029
<i>Otros activos</i>	212,359,928	36,666,770	41,883,820	-		119,785,085	171,125,432
TOTAL ACTIVOS	4,846,267,732	2,440,129,703	1,230,321,296	7,211,388,895	-	7,319,123,431	8,408,984,194
PASIVOS							
<i>Otras cuentas por pagar y provisiones</i>							
Cuentas por pagar y Provisiones	617,653,992	89,442,792	13,253,091	-			720,349,876
Cuentas por pagar por operaciones bursátiles	477,406,912	-	718,075	-	879,564		477,245,423
Otros pasivos	-	-	119,785,085	-	119,785,085		-
TOTAL PASIVOS	1,095,060,904	89,442,792	133,756,252	-	120,664,650	-	1,197,595,297
PATRIMONIO							
<i>Capital Social</i>							
Capital	1,400,000,000	1,400,000,000	400,000,000	3,200,000,000	3,200,000,000		3,200,000,000
Aportes Patrimoniales no Capitalizados	-	-	83,625,270	300,785,540	83,625,270		300,785,540
<i>Ajustes al Patrimonio</i>							
Ajuste por cambio en el valor razonable de las inversiones en valores disp	(41,012,256)	(44,629,807)	-	(85,642,064)	(85,642,064)		(85,642,064)
<i>Reservas al Capital</i>							
Reservas Patrimoniales	259,127,131	73,671,897	29,083,188	420,824,552	361,882,216		420,824,552
Resultados acumulados de periodos anteriores	2,138,040,217	839,011,835	552,580,569	3,266,133,438	3,529,632,620		3,266,133,438
Resultado del periodo	(4,948,263)	82,632,986	31,276,017	109,287,429	108,960,739		109,287,429
TOTAL DEL PATRIMONIO	3,751,206,828	2,350,686,912	1,096,565,044	7,211,388,895	7,198,458,781	-	7,211,388,895
TOTAL PASIVO Y PATRIMONIO	4,846,267,732	2,440,129,703	1,230,321,296	7,211,388,895	7,319,123,431	7,319,123,431	8,408,984,193



Cristina Masís Cuevillas
Representante Legal



Laura Rojas Vargas
Contadora



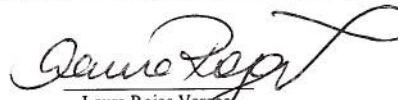
Gonzalo Coto Arce
Auditor Interno



GRUPO FINANCIERO MERCADO DE VALORES Y SUBSIDIARIAS
ESTADO DE RESULTADOS
HOJA DE TRABAJO DE CONSOLIDACION
DEL 01 DE ENERO DEL 2012 AL 30 DE JUNIO DEL 2012

	MERCADO	SAFI	INMOBILIARIA	GRUPO FIN.	AJUSTE DEBE	AJUSTE HABER	CONSOLIDACION
Ingresos Financieros							
Por inversiones en valores y depósitos	70,003,195	53,954,752	352,137	326,689			124,636,773
Por diferencial cambiario	50,064,161	15,474,044	3,746,684	-			69,284,889
Por ganancia instrumentos financieros disponibles para la venta	25,599,280	7,956,946	-	-			33,556,226
Total de Ingresos Financieros	145,666,636	77,385,742	4,098,821	326,689	-	-	227,477,888
Gastos Financieros							
Por otras cuentas por pagar y provisiones	-	-	-	-			-
Por diferencial cambiario	151,347,642	56,551,962	1,686,711	-			209,586,314
Por otros gastos financieros	6,784,242	-	-	-			6,784,242
Total de Gastos Financieros	158,131,884	56,551,962	1,686,711	-	-	-	216,370,556
RESULTADO FINANCIERO BRUTO	(12,465,247)	20,833,781	2,412,110	326,689	-	-	11,107,332
Otros Ingresos de Operación							
Comisiones por Servicios	838,251,437	1,374,616,773	-	-			2,212,868,210
Por participación en el capital de otras empresas	-	-	-	108,960,740	108,960,740		0
Por otros ingresos operativos	1,025,148,536	-	88,144,962	-	1,102,144,962		11,148,536
Por cambio y arbitraje de divisas	43,199,100	-	-	-	-		43,199,100
Total Otros Ingresos de Operación	1,906,599,073	1,374,616,773	88,144,962	108,960,740	1,211,105,702		2,267,215,846
Otros Gastos de Operación							
Comisiones por Servicios	153,794,236	1,222,617,246	30,496,170	-		1,014,000,000	392,907,652
Otros Gastos Operativos	11,331,929	5,107,484	2,189,697	-		-	18,629,110
Total Otros Gastos de Operación	165,126,165	1,227,724,730	32,685,867	-	-	1,014,000,000	411,536,762
Gastos Administrativos							
Gastos de Personal	1,134,846,361	1,600,000	-	-			1,136,446,361
Gastos por servicios externos	95,979,427	51,729,878	-	-			147,709,305
Gastos de Movilidad y Comunicaciones	26,586,802	-	-	-			26,586,802
Gastos de Infraestructura	401,858,029	-	13,262,291	-		88,144,962	326,975,358
Gastos Generales	74,685,304	17,980,859	79,806	-			92,745,969
Total Gastos Administrativos	1,733,955,923	71,310,737	13,342,097	-	-	88,144,962	1,730,463,795
Utilidad neta de operación antes de impuesto	(4,948,263)	96,415,086	44,529,108	109,287,429			136,322,620
Impuesto Sobre la Renta	-	13,782,100	13,253,091	-			27,035,192
Resultado del período	(4,948,263)	82,632,986	31,276,017	109,287,429	1,211,105,702	1,102,144,862	109,287,429


 Cristina Masís Cuevillas
 Representante Legal


 Laura Rojas Vargas
 Contadora


 Gonzalo Coto Arce
 Auditor Interno

EMPRESA	CUENTA	BALANCE DE SITUACION		ESTADO DE OPERACIONES	
		DEBE	HABER	DEBE	HABER
MVCR	Capital Social	1,400,000,000			
MVCR	Reservas Patrimoniales	259,127,131			
MVCR	Resultado Acumulado de Periodos Anteriores	2,138,040,217			
GRUPO	Ingresos Operativos Diversos (Resultado del Periodo)			(4,948,263)	
GRUPO	Inversiones Permanentes		3,792,219,084		
Registro de la eliminación de la Inversión del Grupo en el Puesto de Bolsa					
SAFI	Capital Social	1,400,000,000			
SAFI	Reservas Patrimoniales	73,671,897			
SAFI	Resultado Acumulado de Periodos Anteriores	839,011,835			
GRUPO	Ingresos Operativos Diversos (Resultado del Periodo)			82,632,986	
GRUPO	Inversiones Permanentes		2,395,316,719		
Registro de la eliminación de la Inversión del Grupo en la SAFI					
GRUPO	Ajuste por cambio en el valor razonable de las inversiones	(85,642,064)			
GRUPO	Inversiones Permanentes		(85,642,064)		
Registro de la eliminación de la Ganancia ó Pérdida no realizada en el Grupo					
MVCR	Otros Ingresos, Comisiones por Administración			1,014,000,000	
SAFI	Gastos por Servicios de Administración				984,000,000
Inmobiliaria	Gastos por Servicios de Administración				30,000,000
Registro de Ingresos y Gastos por Comisiones en Subsidiarias					
Inmobiliaria	Capital Social	400,000,000			
Inmobiliaria	Aportes Patrimoniales no Capitalizados	83,625,270			
Inmobiliaria	Reservas Patrimoniales	29,083,188			
Inmobiliaria	Resultado Acumulado de Periodos Anteriores	552,580,569			
GRUPO	Ingresos Operativos Diversos (Resultado del Periodo)			31,276,017	
GRUPO	Inversiones Permanentes		1,096,565,044		
Registro de la eliminación de inversión de la Inmobiliaria					
Inmobiliaria	Otros ingresos, Arrendamiento			88,144,962	
MVCR	Gastos por alquiler				88,144,962
Registro de alquiler del mes					
INMOBILIARIA	Depósitos en garantía y alquileres recibidos por anticipado	119,785,085			
MVCR	Depósitos en garantía y gastos anticipados		119,785,085		
MVCR	Cuentas por pagar	161,489			
SAFI	Cuentas por cobrar		161,489		
INMOBILIARIA	Cuentas por pagar	718,075			
MVCR	Cuentas por cobrar		718,075		
Registro de cuentas por pagar y cobrar entre compañías					
		<u>7,210,162,693</u>	<u>7,319,123,433</u>	<u>1,211,105,702</u>	<u>1,102,144,962</u>
		<u>8,421,268,395</u>	<u>8,421,268,395</u>		



Cristina Masís Crevillas
Representante Legal



Laura Rojas Vargas
Contadora



Gonzalo Goto Arce
Auditor Interno