

FONDO DE MERCADO DE DINERO PÚBLICO EN COLONES NO DIVERSIFICADO¹ (SUMA) SCR AA+2 (CR)*

Informe del 01 de abril al 30 de junio del 2023

DESCRIPCIÓN DEL FONDO	
Objetivo del fondo	Fondo de mercado de dinero, de cartera 100% del sector público, diseñado para inversionistas que buscan mantener el valor de su patrimonio y la posibilidad de hacer líquidas sus inversiones en el corto plazo.
Tipo de fondo	Fondo abierto, de mercado de dinero. Cartera 100% sector público, no seriado, de renta fija.
Moneda de suscripción y reembolso de las participaciones	Colones
Fecha de inicio de operaciones	20 de enero de 1999
Inversión mínima y saldo mínimo de permanencia	¢ 1.00
Valor de la participación facial	¢ 1.00
Valor de la participación contable	¢ 1.34 (al 30/06/2023)
Plazo mínimo de permanencia	1 día
Calificación del fondo	scr AA+ 2 (CR) La calificación de riesgo scr AA (CR) se otorga a aquellos fondos cuya: "calidad y diversificación de los activos del fondo, la capacidad para la generación de flujos, las fortalezas y debilidades de la administración, presentan una alta probabilidad de cumplir con sus objetivos de inversión, teniendo una buena gestión para limitar su exposición al riesgo por factores inherentes a los activos del fondo y los relacionados con su entorno. Nivel muy bueno." Con relación al riesgo de mercado la categoría 2 se refiere a fondos con "Moderada sensibilidad a condiciones cambiantes en el mercado" Los fondos de inversión en la categoría 2, se consideran con una moderada sensibilidad a condiciones cambiantes en el mercado. Es de esperar que el fondo presente alguna variabilidad a través de cambios en los escenarios de mercado, además de una moderada exposición a los riesgos del mercado al que pertenecen de acuerdo con la naturaleza del fondo. Las calificaciones "scr AA (CR)" a "scr C (CR)" pueden ser modificadas por la adición del signo positivo (+) o negativo (-)
Calificadora de riesgo	Sociedad Calificadora de Riesgo Centroamericana, S.A.
Custodio	Mercado de Valores de Costa Rica, Puesto de Bolsa.

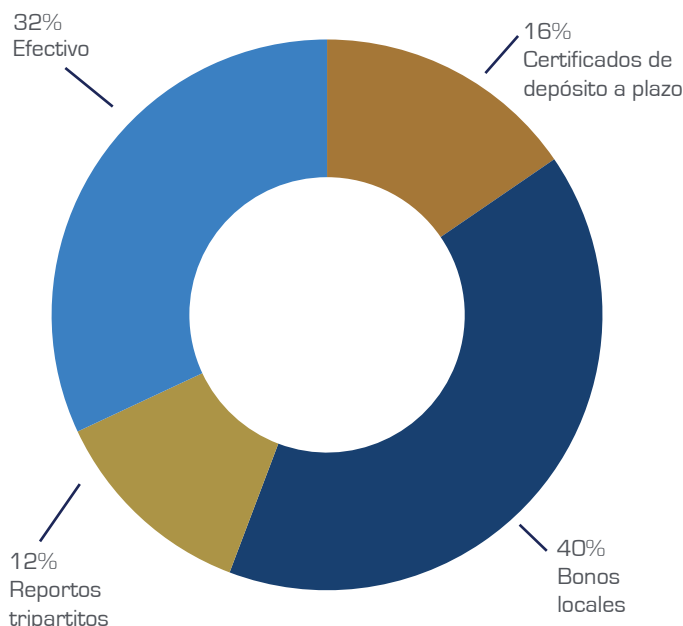
RENDIMIENTOS ANUALES*	
2017	3.10%
2018	3.68%
2019	4.00%
2020	1.89%
2021	0.94%
2022	1.42%

*Últimos 12 meses al cierre de diciembre.
"Los rendimientos producidos en el pasado no garantizan un rendimiento similar en el futuro."

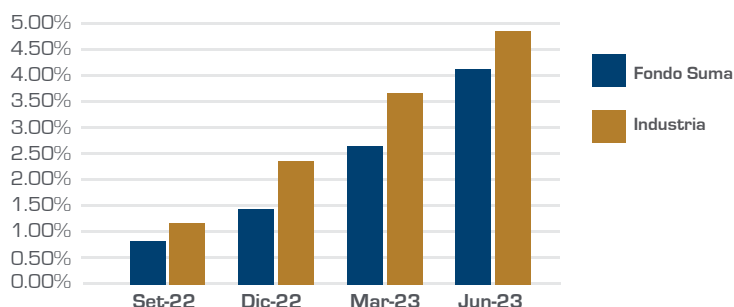
RENDIMIENTOS AL 30/06/2023		
	Fondo Suma	Promedio Industria
Últ. 30 días	6.27%	5.59%
Últ. 12 meses	4.05%	4.92%

"Los rendimientos producidos en el pasado no garantizan un rendimiento similar en el futuro."

COMPOSICIÓN POR INSTRUMENTO AL 30/06/2023



RENDIMIENTOS ÚLTIMOS 12 MESES



COMPOSICIÓN DE LA CARTERA POR EMISOR

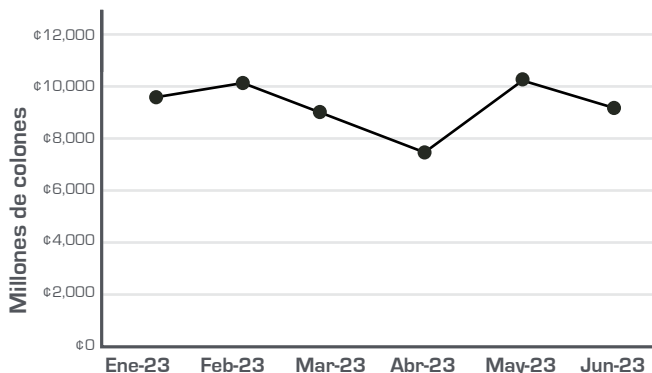
Emisor	Al 31/03/2023		Al 30/06/2023	
	Activo Total	%	Activo Total	%
Gobierno de CR	¢ 4,271,082,413	47%	¢ 3,176,281,871	35%
BPDC	¢ 884,122,545	10%	¢ 1,343,656,803	15%
BNCR	¢ 402,793,362	4%	¢ 809,259,270	9%
BCCR	¢ 237,492,854	3%	¢ 751,736,721	8%
BCR	¢ 882,898,804	10%	¢ 153,293,838	2%
ICE	¢ 150,907,539	2%	¢ 0	0%
Efectivo	¢ 2,275,996,876	25%	¢ 2,928,638,562	32%
Total	¢ 9,105,294,393	100%	¢ 9,162,867,064	100%

Cartera de inversión valorada a costo amortizado

FONDO DE MERCADO DE DINERO PÚBLICO EN COLONES NO DIVERSIFICADO¹ (SUMA) SCR AA+2 (CR)*

Informe del 01 de abril al 30 de junio del 2023

ACTIVOS NETOS FONDO DE MERCADO DE DINERO EN COLONES SUMA



MEDIDAS DE RIESGO

	Al 31/03/2022	Al 30/06/2023	Promedio Industria al 30/06/2023
Duración modificada	0.27	0.25	0.30
% Endeudamiento	0.01%	0.01%	0.07%
Desv estándar*	0.53	1.04	1.33

*Rendimientos últimos 12 meses.

FONDO EN BREVE AL 30/06/2023

Tipo	Abierto
Clasificación	Mercado de dinero
Sector	Público
Mercado	Nacional
Activo neto líquido	€9,162,197,385
# inversionistas	771

COMISIÓN DE ADMINISTRACIÓN AL 30/06/2023

Fondo Suma	Promedio Industria
1.10%	1.29%

RIESGOS ASOCIADOS AL FONDO

- Riesgo de crédito: riesgo por la posibilidad de incumplimiento de un emisor.
- Riesgo de liquidez de los valores: riesgo de no poder hacer líquidos los valores del fondo en el momento que sea necesario.
- Riesgo cambiario: Si el fondo realizara inversiones en alguna moneda distinta al colón, existe el riesgo de obtener pérdidas provenientes de la fluctuación en el valor de las divisas.
- Riesgo de mercado: riesgo relacionado con las variables exógenas que afectan a un mercado.
- Riesgo por variabilidad de rendimientos: no se garantiza una rentabilidad mínima o máxima.
- Riesgo de variaciones en las tasas de interés: lo que tendería a variar el rendimiento del fondo.
- Riesgo por conflicto de interés: Término que se deriva de la existencia paralela de intereses o deberes que se oponen sobre los intereses de los inversionistas del fondo y que eventualmente pueden influir sobre la toma de decisiones, tanto a nivel de directores, gerentes, asesores, gestores o funcionarios de Multifondos o de empresas relacionadas al Grupo Financiero Mercado de Valores. En la página web del Grupo www.mvalores.fi.cr puede consultar las políticas sobre el manejo de conflictos de interés y normas éticas, en las que se definen las reglas y estándares de conducta establecidos en estos casos.

COMENTARIOS DE LA ADMINISTRACIÓN

Para el segundo trimestre 2023, como ha sido la tónica de los últimos años, la industria de fondos de inversión continúa enfrentando importantes desafíos, entre ellos, la alta volatilidad de los mercados internacionales, impulsada por el evento del techo de deuda del gobierno en los estados unidos, incertidumbre sobre la evolución de la inflación y del sistema financiero global, así como la expectativa de la política monetaria de la Reserva Federal, la cual ha encontrado un mercado laboral resiliente ante los incrementos de tasas de interés, originando grandes discusiones entre analistas sobre una posible recesión económica en el corto plazo, la cual ha sido esperada por los mercados.

Destacan en el ámbito local, la continuación de una política monetaria menos restrictiva por parte del Banco Central de Costa Rica (BCCR), ya que ha ajustado la tasa de política monetaria desde un 9% a inicios de enero a un 7% para el cierre de junio, explicado porque la inflación de la economía costarricense ha empezado a retroceder de forma importante, el ajuste a la baja de la tasa de política monetaria ha impactado en el resto de tasas de interés del sistema financiero y del mercado bursátil, se ha observado ajustes a la baja en los rendimientos de los bonos en todos los tramos de la curva soberana especialmente en colones.

La industria en general de fondos del mercado del dinero, experimentaron durante el año 2022 un decrecimiento del volumen de activos administrados, especialmente los fondos del mercado del dinero, explicado por las condiciones económicas que imperaban, donde el BCCR implementó una política monetaria restrictiva y mayores tasas de interés ante el incremento de la inflación, sin embargo, para el primer trimestre 2023, el crecimiento en particular para estos fondos se ha mantenido estables y acordes a los años prepandemia, y dada la nueva coyuntura económica actual, de tasas de interés más bajas, los fondos de liquidez se constituyen como alternativas de inversión frente a otros instrumentos de corto plazo (en las páginas 30 y 31 se incorpora un comentario económico, que resume los principales indicadores y resultados del entorno local e internacional para el segundo trimestre del año 2023)

Para el segundo trimestre del año, el fondo Suma alcanza activos administrados por €9,162 millones, un decrecimiento de 10.58% con relación al nivel de activos mantenidos en el fondo al cierre de diciembre 2022.

En cuanto a rendimiento, el fondo Suma cerró con una rentabilidad líquida para los últimos 30 días de 6.27% y a 12 meses de 4.05%, superando el promedio de la industria a 30 días, la estrategia de la administración se ha enfocado en aprovechar oportunidades de inversión de corto plazo, de acuerdo al comportamiento actual de las tasas de interés en colones y en paralelo con el flujo de vencimientos del fondo, se han realizado inversiones con el propósito de mantener el desempeño dentro de los primeros lugares de la industria para fondos públicos.

El portafolio se invierte 100% en instrumentos en colones del sector público costarricense, en bonos locales (40%) del Gobierno de Costa Rica y del Banco Central de Costa Rica, y en certificados de depósito a plazo (16%) del Banco de Costa Rica, Banco Popular y del Banco Nacional de Costa Rica. El efectivo representa el 32%, y se administra en cuentas de los bancos Davivienda, Scotiabank y Promerica, entidades a las que se les efectúa un seguimiento constante de sus principales indicadores financieros. La proporción de liquidez se mantiene para atender oportunamente las solicitudes de reembolso de los inversionistas dada la naturaleza de este tipo de fondos de inversión.

Durante el trimestre, se mantiene la buena calificación de riesgo SCR AA+2 (CR), otorgada por Sociedad Calificadora de Riesgos Centroamericana S.A. (SCRiesgo).

En contextos de incertidumbre, la diversificación de las inversiones, en instrumentos, regiones, industrias y sectores, se recomienda como la mejor estrategia para proteger el capital, y este objetivo se

COMENTARIO ECONÓMICO

REVISIÓN DEL ENTORNO LOCAL E INTERNACIONAL

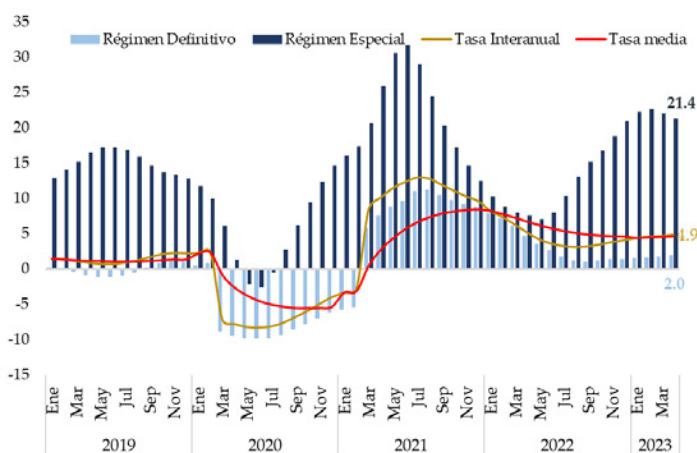
NACIONAL

Productividad

La actividad económica nacional mantiene su crecimiento, pero modera su aceleración de acuerdo con el Índice Mensual de Actividad Económica (IMAE), que aumentó un 4.9% en abril. El crecimiento acumulado de 12 meses fue de 4.0%, y en general se han presentado 8 meses de aceleración.

El crecimiento a abril sigue explicado en la producción para mercados externos de implementos médicos, servicios profesionales y de desarrollo informático, principalmente por empresas asociadas al régimen especial; este régimen creció un 21.4%, y habría alcanzado el máximo en su tasa de variación en febrero anterior, entrando en una fase de menor crecimiento, por su parte el régimen definitivo tuvo una ligera recuperación hasta el 2%, donde destacan la construcción con cifras positivas después de 12 meses de caídas, por su parte la actividad manufacturera continúa con cifras bastante moderadas.

Gráfico 1: Índice Mensual de Actividad Económica, serie Tendencia-ciclo



Fuente: Mercado de Valores con datos del BCCR.

Otros sectores que tuvieron tasas de crecimiento importantes son Agricultura (1.1%), Manufactura (7.5%), actividades de servicios (4.8%). La manufactura en el régimen definitivo tuvo una caída de 2.1% frente al crecimiento de 23.7% en el régimen especial, ilustrando las dos caras de la economía costarricense.

Comercio exterior

A mayo se registra un mayor déficit comercial de USD 1.911 millones, equivalente a 2.2% del PIB (3.3% en el 2021), debido al incremento mayor de las ventas al exterior sobre las compras que se vieron moderadas debido a las disminuciones de los costos de materias primas. Particularmente se observa un decrecimiento interanual en la factura petrolera de 3.7%; por otra parte, algunos insumos vinculados con las industrias químicas, farmacéuticas, productos alimenticios y compra de vehículos aumentaron el volumen de importación, Además

las empresas del sector especial aumentaron sus compras en 23.5%, por su parte las exportaciones de este régimen crecieron 30.5% debido al sector de implementos médicos.

Finanzas Públicas

La variación de los últimos 12 meses de los ingresos tributarios fue de 11.9% y tuvieron un ligero repunte en el mes de mayo, por su parte, en lo acumulado del 2023 representaron un 5.8% del PIB, destaca el impuesto a los ingresos y utilidades que aportaron un 13.9% al crecimiento de este indicador, mientras que el impuesto de la propiedad un 20.1%; por otro lado el IVA presentó un crecimiento del 11.3%.

Los gastos totales del Gobierno Central alcanzaron el 7.3% del PIB, mostrando un crecimiento de 5.7% respecto al mismo periodo del año anterior, debido principalmente al mayor incremento en el pago de intereses. Si se elimina ese componente, el gasto creció 4.1%.

Esta dinámica permitió que el balance primario alcanzara un 1.1% del PIB, cifra que supera la meta establecida en el acuerdo con el FMI para el Servicio Ampliado de Financiamiento (SAF) para abril. La razón deuda/PIB fue de un 61.0%, una diferencia favorable de 2.8 p.p. respecto al 2022.

Inflación

Las cifras de inflación mostraron una variación interanual del Índice de Precios al Consumidor (IPC) de -1.04%, una variación acumulada para los primeros seis meses del año de -1.52% y el quinto mes con variaciones mensuales negativas.

La variación mensual negativa del IPC muestra que las más importantes divisiones del índice siguen un proceso de decrecimiento, asociado a la coyuntura internacional, principalmente a los alimentos y combustibles, reforzando la hipótesis de que un gran impacto del componente externo fue lo que se mostró durante la segunda mitad del año anterior, aun así, los índices en general siguen a niveles bastante más altos que los observados antes del inicio del proceso inflacionario.

Política Monetaria

Desde el último informe hubo dos reuniones de la Junta Directiva del Banco Central de Costa Rica para definir su posición de política monetaria, en general, dadas las disminuciones observadas en la inflación, se decidió la disminución de la Tasa de Política Monetaria (TPM).

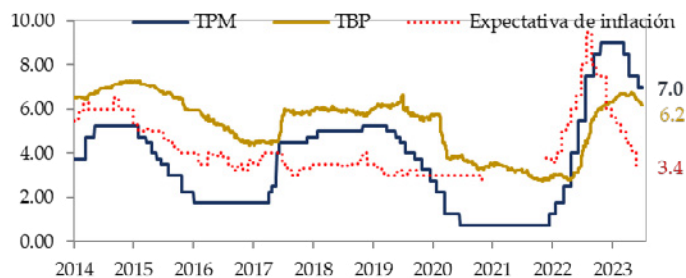
En la reunión de abril decidió disminuir la TPM a 7.50 con el fin de marcar un cambio en la política monetaria del BCCR. En la reunión de junio se decidió una disminución adicional de 50 p.b. para ubicar el indicador en 7%, así, por ejemplo, el efecto de la menor TPM se está empezando a trasladar a la Tasa Básica Pasiva cerró junio en 6.28%.

Por su parte en la reunión de marzo, se decidió disminuir en 50 p.b. la TPM en concordancia con la menor inflación observada en 2023, además de que los modelos predictivos apuntaban a que este indicador regresaría a su rango meta en el último trimestre del año.

COMENTARIO ECONÓMICO

REVISIÓN DEL ENTORNO LOCAL E INTERNACIONAL

Gráfico 2: Tasa de Política Monetaria, Tasa Básica Pasiva y expectativas de inflación, en porcentaje [%]



Fuente: Mercado de Valores con datos del BCCR.

INTERNACIONAL

El Banco Mundial pronostica que el crecimiento mundial se moderará de 2.1% en 2023 a 2.4% en 2024, sin embargo, se prevé una desaceleración en las principales economías del mundo; los países avanzados crecerían solamente 0.7% este año.

La economía estadounidense aumentará 2.1% en el segundo trimestre, según estimaciones de la FED de Atlanta, mientras se espera un crecimiento anual en el 2023 alrededor del 1.2% según Capital Economics, viéndose afectada por el alza en las tasas de interés y la moderación en la producción de algunos sectores económicos importantes.

Los aumentos en las tasas de interés por parte de las principales economías del mundo continuarían y se espera que las tasas se mantengan altas por todo el 2023, esto principalmente porque la inflación continua alta y los mercados laborales desajustados, generando presiones al alza.